КАК ОФОРМИТЬ КАРТУ БОЛЕЛЬЩИКА

Карта болельщика — новый цифровой сервис для посещения футбольных матчей. Номер карты нужен для покупки билетов и абонементов, а также для оформления доступа на стадион по аккредитации на игры Российской Премьер-Лиги.

Для кого карта?

- болельщики
- организаторы
- участники матчей
- сотрудники СМИ

Где оформить?

С 4 июля на портале Госуслуги

Как оформить на себя

1. Выберите услугу «Карта болельщика» в личном кабинете на портале Госуслуги
2. Далее выберите пункт «На себя»
3. Автоматически сформируется заявление
4. Проверьте свои данные. Загрузите фотографию*
5. Обратитесь в МФЦ для подтверждения данных
6. Ожидайте уведомление о статусе в личном кабинете Госуслуг или на эл. почту

Как оформить на ребенка

1. Выберите услугу «Карта болельщика» в личном кабинете на портале Госуслуги
2. Выберите пункт «На себя и детей до 14 лет»
3. Введите сведения о своих детях
4. Загрузите фотографию ребёнка*
5. Обратитесь в МФЦ и подтвердите данные (можно без ребёнка)*
6. Ожидайте уведомление о статусе в личном кабинете Госуслуг или на эл. почту

В 2022 году карта обязательна для прохода на матчи РПЛ в пяти городах

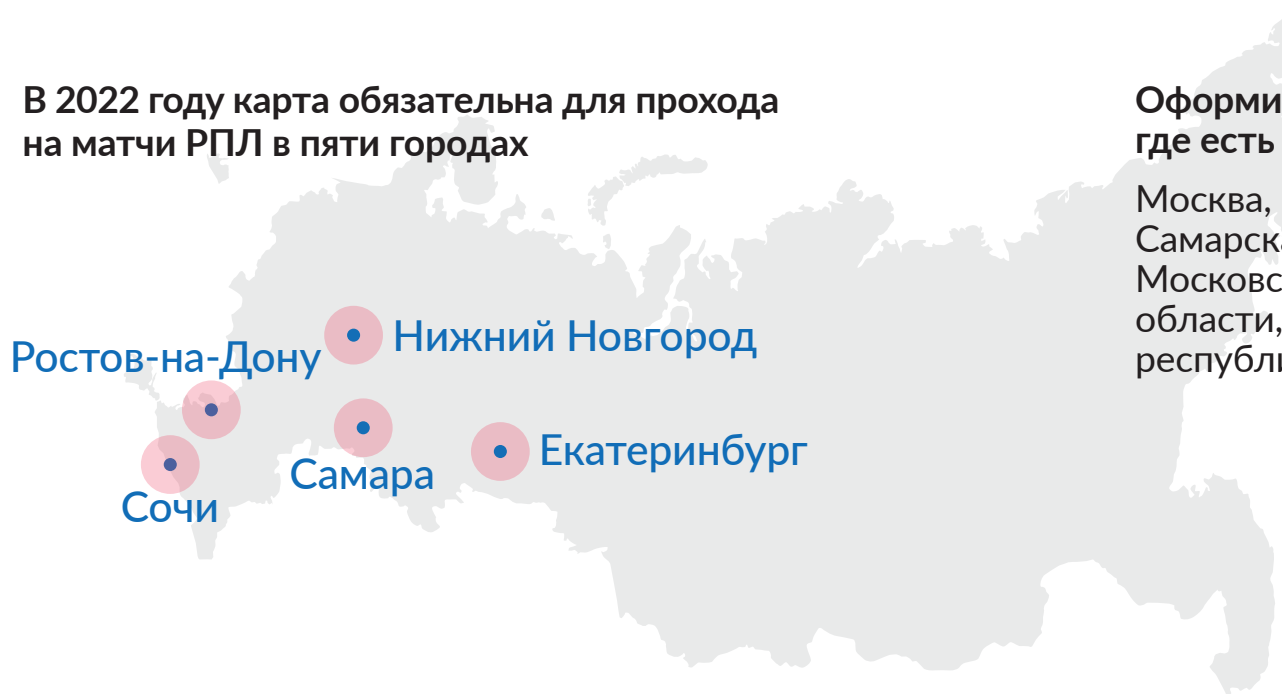

Оформить карту можно в 11 субъектах, где есть клубы-участники РПЛ

Москва, Санкт-Петербург, Свердловская, Самарская, Нижегородская, Воронежская, Московская, Оренбургская, Ростовская области, Краснодарский край, Чеченская республика

*Подробная информация на Госуслугах

КАК ОФОРМИТЬ КАРТУ БОЛЕЛЬЩИКА В МФЦ

Карта болельщика — новый цифровой сервис для посещения футбольных матчей. Номер карты нужен для покупки билетов и абонементов, а также для оформления доступа на стадион по аккредитации на игры Российской Премьер-Лиги.

Оформить карту можно с 4 июля

Для кого карта?

- болельщики
- организаторы
- участники матчей
- сотрудники СМИ

Где оформить?

В 2022 году в МФЦ
- Самарской обл.
- Ростовской обл.
- Свердловской обл.
- Нижегородской обл.
- Краснодарского края

Как оформить на себя

1 Обратитесь в отделение МФЦ с паспортом

2 Сотрудник МФЦ проверит, есть ли у вас учётная запись на Госуслугах. Если нет, то вам её заведут

3 Сотрудник МФЦ заполнит заявление, сделает фото и отправит на рассмотрение

4 Ожидайте уведомление о статусе в личном кабинете Госуслуг или на эл. почту

Как оформить на ребенка

1 Подать заявление может родитель (усыновитель, опекун) или другое лицо при наличии доверенности

2 Обратитесь в МФЦ со своим паспортом и свидетельством о рождении ребёнка

3 Сотрудник МФЦ заполнит заявление, сделает фото ребёнка и отправит данные на рассмотрение

4 Ожидайте уведомление о статусе в личном кабинете Госуслуг или эл. почту

В 2022 году карта обязательна для прохода на матчи РПЛ в пяти городах

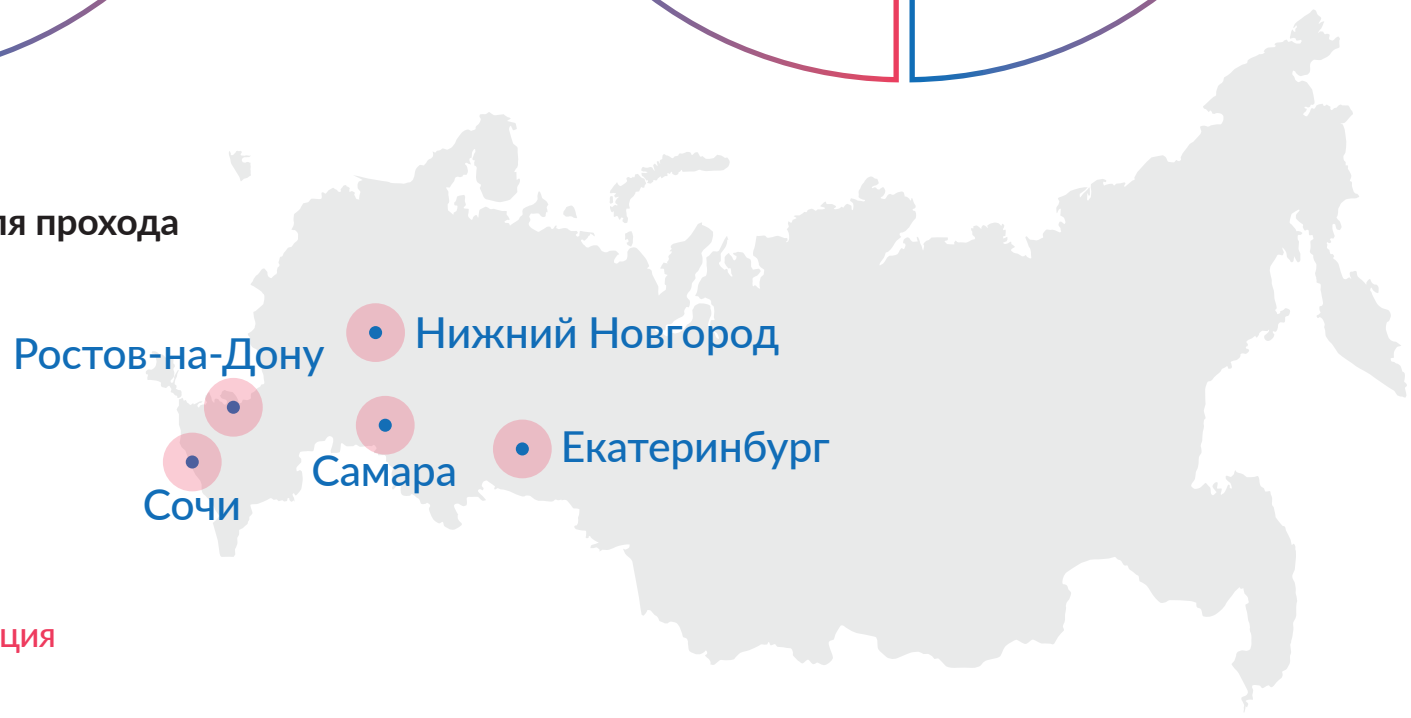

*Подробная информация на Госуслугах

КАК КУПИТЬ БИЛЕТ ПО КАРТЕ БОЛЕЛЬЩИКА

Для посещения матчей Российской Премьер-Лиги нужно оформить карту болельщика, а её номер использовать при покупке билета или абонемента на матчи.

1

Зайдите на сайт для покупки билета или обратитесь в кассу. Выберите билет на матч

2

Укажите сами или назовите кассиру номер вашей карты болельщика.
! Если не помните номер карты, то назовите номер телефона или эл. почту, которые указывали при оформлении карты

3

После покупки билет появится в личном кабинете на Госуслугах. Вам нужно назначить владельца билета, выбрав один из вариантов: себя, ребенка или другого человека

4

В вашем личном кабинете в разделе «Карта болельщика» появится QR-код с информацией о карте и билете на матч

5

При входе на стадион поднесите QR-код к считывателю. Паспорт, карту болельщика и сам билет предъявлять не нужно

Если вы купили несколько билетов на один матч, то владельца нужно назначить на каждый билет. Без этого не сформируется QR-код для прохода на стадион

1. Зайдите в личный кабинет на Госуслугах и выберите раздел «Карта болельщика»

2. Выберите билет, а затем «Назначить владельца»

3. В открывшемся окне выберите один из вариантов: себя, ребёнка или другого человека

4. Введите телефон/эл. почту/номер карты болельщика того, кому передаёте билет

5. Назначенному владельцу придёт уведомление, а билет появится в личном кабинете

В 2022 ГОДУ КАРТА ОБЯЗАТЕЛЬНА ДЛЯ ПОСЕЩЕНИЯ МАТЧЕЙ РПЛ НА 5 СТАДИОНАХ

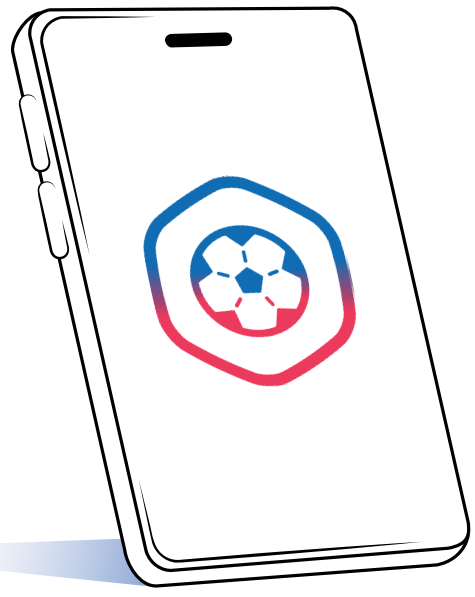

- **«Фишт» (Сочи)**
- **«Ростов-Арена» (Ростов-на-Дону)**
- **«Солидарность Самара Арена»**
- **«Нижний Новгород»**
- **«Екатеринбург Арена»**

*Подробная информация на Госуслугах